

# UČÍM SE PLSTIT ZVÍŘÁTKA



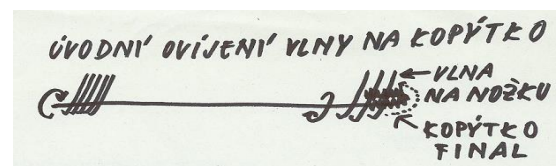
**Sada, v níž najdete vše, abyste si mohli vyrobit svoje plstěné zvířátko (ovečku, koníčka...) technikou suchého plstění.**

**Obsahuje:** 2 filcovací jehly, filcovací molitanovou podložku, cca 30 gramů přírodní ovčí vlny, 9 drátků (až na 3 zvířátka).

**Jak na to?** Na jedno čtyřnohé zvířátko o velikosti cca 10 x 5 cm potřebujete 3 drátky – 2 se stanou oporou nohou a 1 vytvoří páteř.

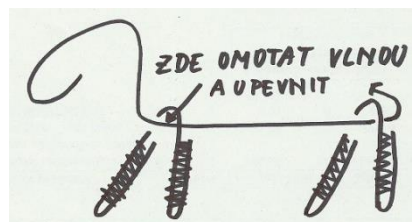
**Nohy s kopytky** – drátek na obou koncích ovinete malým množstvím vlny – viz obrázek 1. Potom konce ohnete, takže vzniknou kopytka. Ta poté dále ovijíte vlnou tak, až se vlna spojí a ovine celý drátek. TIP: na ovíjení stačí jen opravdu malé množství vlny. Udržujte vlákna roztažená a vlnu nekruťte – tak dosáhnete rovnoměrného a pevného omotání.

**OBR. 1**



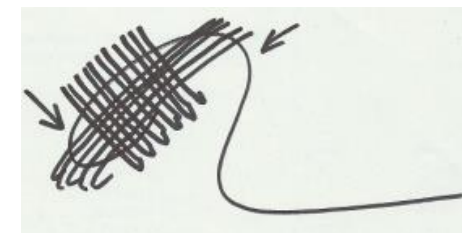
**Kostra** – drátek na jednom konci ohnete do tvaru hlavy, jak je ukázáno na obrázku 2. Tvar hlavy a její velikostní poměr k tělu je určený druhem zvířátka – koník má delší krk než ovečka:o))) Umístění nohou na kostře a jejich délka je také ovlivněna druhem. Nožky můžete nechat v plné délce drátku a ke kostře je připevnit omotáním dlouhým, ale tenkým pruhem vlny (na obrázku je to vidět u předních nohou). Můžete je také zkrátit – buď na počátku zkrácením drátku, nebo nyní - omotáním kostry. Zadní nohy ke kostře dobře přichytíte, když konec drátku ohnete přes nohy směrem k hlavě.

**OBR. 2**



**Srst (nebo roundo u ovečky)** – obalíte kostru hlavy hutnějším pruhem vlny. Ovinutí je třeba provést nejméně 2x – jednou od čumáku k uším a jednou napříč přes čumák, jak je ukázáno na obrázku 3. Zvířátko si položíte na molitan a vlnu začnete průběžně propichovat jehlou, tedy filcovat. Tvarujete hlavu, pak trup na nakonec krk. Vždy přiložíte kousek vlny a přifilcujete. Koníka je potřeba ufilcovat pevnějšího, roundo ovečky kolem těla může (a má) zůstat vzdušné. Stranou na podložce si pak připravíte hřívou, ocas, uši, které přifilcujete k finálnímu tvaru zvířátka, pohrajete si s očima, tlamkou...

**OBR. 3**



**Vyrábí [www.dobrodej.cz](http://www.dobrodej.cz)**

InBIO s.r.o., K Lesíku 759, 25091 Zeleneč

**DĚTI DO OSMI LET MOHOU  
TUTO TVOŘIVOU SADU  
POUŽÍT POUZE POD  
DOZOREM DOSPĚLÉHO –  
OBSAHUJE VELMI OSTRÉ  
PŘEDMĚTY!!!**